



**LEUVEN  
MARATHON**

**19-04-2026**

GO WITH

**GOLAZO**

[www.leuvenmarathon.com](http://www.leuvenmarathon.com)

**RUNNERS' GUIDE**

## WELKOM

Ready? 19 april komt razendsnel dichterbij. De sfeer, het parcours, het publiek,... Leuven Marathon belooft een ongelooflijke ervaring te worden.

In deze gids vind je tal van praktische info. Neem ze zeker grondig door, zodat jij op raceday alleen nog maar moet genieten.

Hieronder vind je alvast de **7** belangrijkste items:

**1 Vermijd de drukte** op 19 april en haal je borstnummer vrijdag (11u30-18u00) of zaterdag (10u00-18u00) al af aan de Philipssite.

**2 Sport veilig:** Wees voorbereid, hydrateer voldoende en luister naar je lichaam, ongeacht of het warm of fris weer is op zondag.

**3** Check op voorhand al de **bereikbaarheidsinfo**. Probeer de auto zeker thuis te laten.

**4** Toch met de auto? Koop dan **op voorhand** al je **parkingticket** via de [website](#).

**5 Kom zondag op tijd.** Je checkt de eventsite al best eens online, zodat je weet waar te zijn.

**6 Hou lege verpakkingen bij** of gooi ze in de **vuilbakken** aan de bevoorradingsposten.

**7 Het parcours is enkel voor de lopers.** Begeleidende fietsers zijn NIET toegelaten.

## INHOUDSTAFEL

|   | pagina         |
|---|----------------|
| Programma   | 4              |
| Locaties  | 5              |
| Flow Raceday  | 6              |
| Afhalen deelnamepakket  | 7 - 8          |
| Wisselen van afstand of naam  | 9              |
| Leuven Marathon App   | 10             |
| Waypoint Leuven Marathon Expo                                       | 11             |
| Official Leuven Marathon Shop                                       | 12             |
| <b>Voor de wedstrijd: 17 en 18 april</b>                            | <b>13 - 16</b> |
| <b>Voor de wedstrijd:<br/>zondag 19 april - Bereikbaarheidsinfo</b> | <b>17 - 22</b> |
| <b>De Wedstrijd: Zondag</b>   | <b>23 - 38</b> |
| Veilig sporten  | 24 - 25        |
| Programma   | 26             |
| Startprocedures   | 28 - 30        |
| Pacer team  | 31             |
| Parcours  | 32             |
| Bevoorradingen  | 33 - 37        |
| Fietzers niet toegestaan!   | 38             |
| <b>Na de wedstrijd</b>  | <b>39 - 43</b> |
| FAQ   | 44             |



# PROGRAMMA

## Vrijdag 17 april

- 11u30 – 18u00: Afhalen deelnamepakket
- 11u30 – 18u00: Waypoint Leuven Marathon Expo

## Zaterdag 18 april

- 10u00 – 18u00: Afhalen deelnamepakket
- 10u00 – 18u00: Waypoint Leuven Marathon Expo

## Zondag 19 april

- 7u30 – 14u00: Afhalen deelnamepakket
- 7u30 – 18u00: Waypoint Leuven Marathon Expo
- 9u00: Start Marathon & 10K

*We verwachten dat de laatste loper om 9u25 over de startlijn loopt. Je tijd begint pas te tellen van het moment dat je de startlijn over loopt.*

- 14u15: Start Halve Marathon

*We verwachten dat de laatste loper om 14u40 over de startlijn loopt. Je tijd begint pas te tellen van het moment dat je de startlijn over loopt.*



# LOCATIES

## Philipssite

- Afhalen borstnummer
- Opbergruimte sporttassen
- Kleedkamers
- Acerta Company Village
- Waypoint Leuven Marathon Expo
- Official Leuven Marathon shop
- Medaillegraving

## Parkpoort (binnenring)

- Start alle afstanden

## Parkpoort (buitenring)

- Finish alle afstanden



## GO WITH THE FLOW


Volg deze flow voor een ontspannen wedstrijddag.

### **Vrijdag of zaterdag (indien nodig zondag, maar ruim op tijd.)**

1. Haal je startnummer op aan de Philipssite.
2. Als je de marathon loopt of een T-shirt hebt aangekocht, haal je dit af aan de Philipssite in de inschrijvingstent.

### **Zondag**

1. Breng je sporttas in bewaring in de 'bag drop zone' (optioneel) in de grote sporthal van de Philipssite
2. Speld je startnummer vooraan op je shirt en wandel naar de start.  
→ Ingang startboxen via Naamsepoort
  - 9u00: Start Leuven Marathon en Leuven 10K
  - 14u15: Start Leuven Half Marathon
3. Sluit vrij aan in de startbox die het dichtst aanleunt bij jouw beoogde tempo. Je kiest op eventdag voor de start zélf in welk startvak je wilt starten op basis van het tempo dat je wil lopen.
4. En dan nu: 10 km / 21,0975 km / 42,195 km lang genieten!
5. Wie graag een souvenir wil aan zijn/haar prestatie, kan na de race nog eens door onze Official Leuven Marathon Shop snuisteren of de medaille laten graveren.



## AFHALEN DEELNAMEPAKKET

- Vermijd de drukte op zondag en kom je startnummer al op vrijdag of zaterdag afhalen!
- **Afhalen startnummers:**
  - Beste optie: vrijdag 17 april, 11u30-18u00
  - Beste optie: zaterdag 18 april, 10u00 tot 18u00
  - Indien niet anders mogelijk:  
zondag 19 April, 7u30-14u00
- Ingeschreven via een groep of bedrijf met groepsafhaling? Dan is individuele afhaling van je startnummer bij de organisatie NIET mogelijk! Spreek goed af met je groepsverantwoordelijke waar en wanneer je het startnummer kunt afhalen.
- Wil je het startnummer van iemand anders afhalen? Dit kan enkel op vertoon van zijn/haar bevestigingsmail met startnummer of e-ticket en identiteitskaart (of een foto hiervan)..
- Op zoek naar je startnummer?  
Zoek het in de week van Leuven Marathon op via onze website.



## AFHALEN DEELNAMEPAKKET

*Je hebt je ingeschreven voor 30 maart 23u59*

### JE HEBT EEN MAIL MET STARTNUMMER?

Haal dan je deelnamepakket af bij de aanschuifrij van je nummer.


**YOUR NUMBER**  
0002



*Je hebt je ingeschreven na 30 maart 23u59*

### JE HEBT EEN MAIL MET E-TICKET?

Haal je deelnamepakket af bij de balies 'E-TICKET'



# WIL JE WISSELEN VAN AFSTAND OF NAAM?

## Naamwissel

Heb je een startnummer van iemand anders overgenomen?

1. Haal het startnummer af met de bevestigingsmail van de persoon van wie je het startnummer hebt overgenomen.
2. Laat je gegevens wijzigen aan de stand 'change of name/distance' en ontvang een nieuw startnummer. Vergeet je ID niet mee te nemen. Voor een naamswijziging wordt ter plaatse € 12 administratiekost aangerekend.


### Waarom is het belangrijk om van naam te wisselen?

Een naamswijziging is belangrijk om verzekeringstechnische redenen. Wanneer er zich een incident voordoet tijdens het evenement, moet de organisatie snel en correct kunnen achterhalen wie de deelnemer is. Zo kunnen we indien nodig ook snel en adequaat schakelen voor verdere (medische) opvolging.

## Afstandswissel

Wil je van afstand wisselen?

1. Haal eerst het startnummer af.
2. Laat je afstand wijzigen aan de stand 'change of name/distance' en ontvang een nieuw startnummer. Wisselen naar een kortere afstand is gratis. Voor een langere afstand wordt het verschil in prijs aangerekend.



**DOWNLOAD ONZE**

**LEUVEN MARATHON APP**

Of je nu zelf deelnemer bent of je favoriete loper luidkeels aanmoedigt: met de app ben je steeds helemaal mee.

Alle race-informatie, belangrijke updates, praktische tips en livetracking met tussentijden: Download the Leuven Marathon app en mis niets.



GET IT ON  
**Google Play**



Download on the  
**App Store**

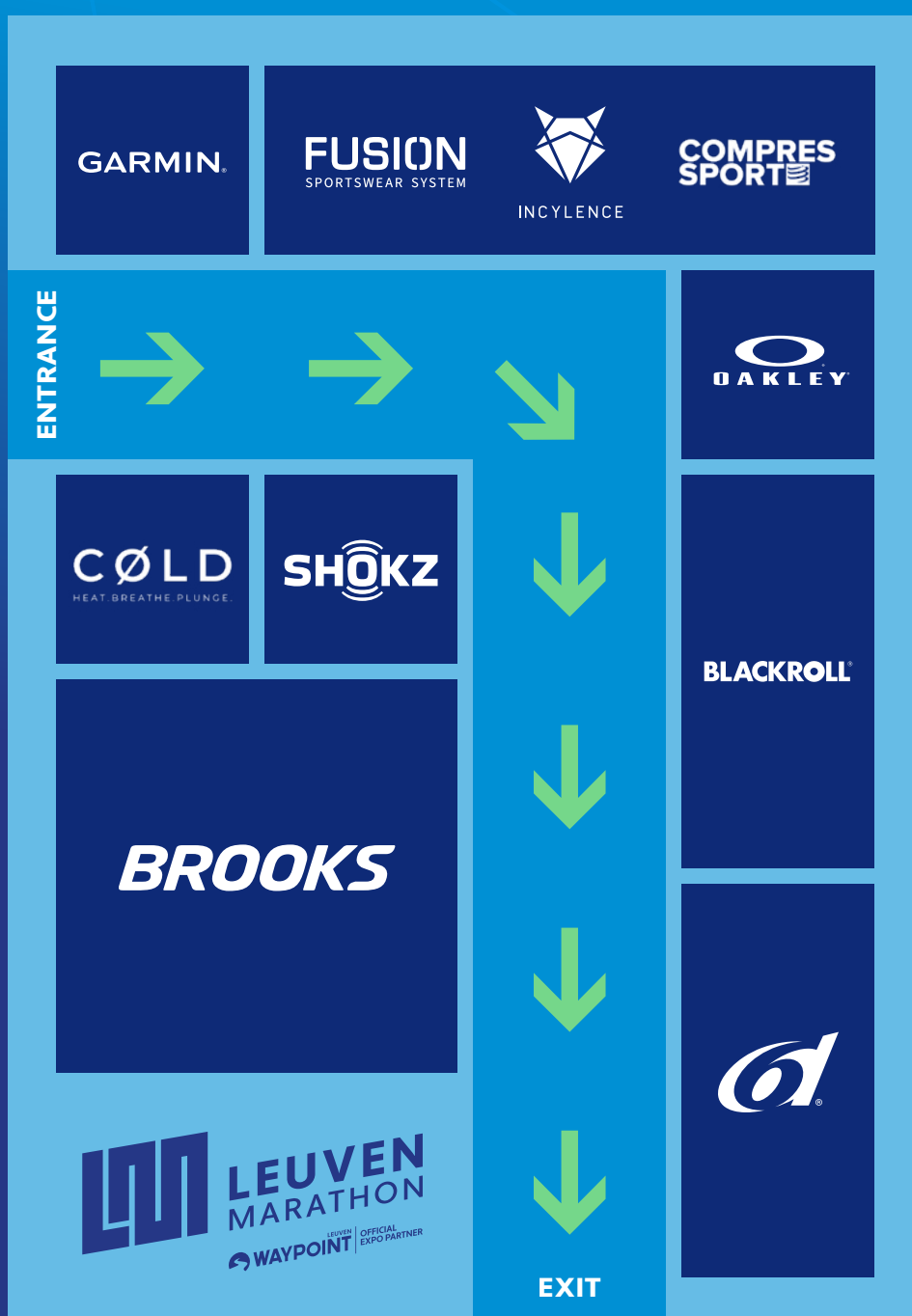


# WAYPOINT LEUVEN MARATHON EXPO

Tijdens het eventweekend vormt de Waypoint Leuven Marathon Expo (aan de Philipssite) het kloppend hart voor lopers, sportliefhebbers en supporters.

Hier kan je terecht bij grote en bekende loopmerken, ontdek je de nieuwste producten en trends, en proef je van de unieke loopsfeer.

Alle aanwezige standen op de Waypoint Leuven Marathon Expo vind je hier!



## MERCH

# Kom zeker een kijkje nemen in onze Official Leuven Marathon Shop aan de inschrijvingszone!

## Exclusief event T-shirt

Heb je bij je inschrijving een event T-shirt gekocht, dan kan je dit op vertoon van je enveloppe afhalen aan de inschrijvingszone tijdens het weekend. Als marathonloper zit dit T-shirt inbegrepen in je deelnamepakket.

Ter plaatse **en online** zijn er nog T-shirts (€29,00) te koop in de Leuven Marathon shop, zolang de voorraad strekt.

Tip: Na het event kan je gepersonaliseerde merchandise kopen met jouw finishtijd! Deze vind je in onze [webshop](#).

### OPENINGSUREN:

**Vrijdag 17 april:** 11u30 – 18u00

**Zaterdag 18 april:** 10u00 – 18u00

**Zondag 19 april:** 7u30 – 18u00



**VOOR DE  
WEDSTRIJD**

**VRIJDAG  
17/04  
EN  
ZATERDAG  
18/04**



## HOE GERAAK JE ER?


We raden iedereen aan om zoveel mogelijk met het openbaar vervoer te komen!

### Te voet of met de fiets

Er wordt een ruime fietsenstalling voorzien aan de Philipssite vanwaar je vlot te voet naar de inschrijvingszone kunt wandelen.

**NAVIGEER NAAR DE  
FIETSENSTALLING**

**NAVIGEER NAAR DE  
INSCHRIJVINGSZONE**



## HOE GERAAK JE ER?

### Openbaar vervoer

Reizen met het openbaar vervoer is niet alleen handig, maar ook een duurzame keuze. Station Leuven is vlot bereikbaar per trein vanuit heel België. Gebruik de routeplanners van NMBS en De Lijn om je reis efficiënt te plannen en zorgeloos naar Leuven te komen. Vanaf Station Leuven wandel je in slechts 15 minuten naar de Philipssite.

Liever de bus? Let op: door de Leuven Marathon worden verschillende bushaltes beïnvloed. Controleer op voorhand of jouw bus rijdt zoals gepland, zodat je niet voor verrassingen komt te staan.

### Met de auto

We raden aan om met de trein te reizen en vanaf Station Leuven en te voet of met de fiets naar de Philipssite te gaan (ongeveer 15 minuten wandelen). Kom je toch met de auto? Bekijk [hier](#) waar je kan parkeren.



## SHAKE-OUT RUN OP ZATERDAG!

Op 18 april verzamelt de Leuvense running scene zich aan de Philipssite ter hoogte van de Waypoint Expo voor de Shake-out run. Onder meer Waypoint, The Extra Mile, LOVrun en Rise Running Club zorgen ervoor dat jouw benen helemaal klaar zijn voor raceday. Nadien kan je in één beweging je borstnummer afhalen aan de inschrijvingszone.

**Wanneer:** Zaterdag 18/04, 11u00.

**Waar:** Start en finish aan Waypoint Leuven Marathon Expo (Philipssite, Leuven)

**Programma:** Lichte opwarming, stretching en rustig loopje van ongeveer 3,5 km op verschillende tempo's.

**JOIN THE  
STRAVA  
EVENT!**



**VOOR DE  
WEDSTRIJD**

**ZONDAG  
19/04**



## HOE GERAAK JE ER?

We raden iedereen aan om zoveel mogelijk met het openbaar vervoer te komen!

### Te voet of of met de fiets

De Philipssite in Leuven is makkelijk bereikbaar te voet of met de fiets. Er worden ruime fietsenstallingen voorzien ter hoogte van het park tussen de Nieuwe Kerkhofdreef en de Kerkhofdreef en ter hoogte van de Parkweg achter de Philipssite. Van daaruit kan je snel te voet de Philipssite bereiken.

**NAVIGEER ZORGELOOS  
NAAR DE FIETSENSTALLING**



## HOE GERAAK JE ER?

### Openbaar vervoer

Reizen met het openbaar vervoer is niet alleen handig, maar ook een duurzame keuze. Station Leuven is vlot bereikbaar per trein vanuit heel België. Gebruik de routeplanners van NMBS en De Lijn om je reis efficiënt te plannen en zorgeloos naar Leuven te komen. Vanaf Station Leuven wandel je in slechts 20 minuten naar de Philipssite.

### 40% KORTING MET DE TREIN

Dankzij de NMBS geniet je als deelnemer van een korting van 40% op de aankoop van een heen- en terug Event Train Ticket (2e klas) voor de eventdag (zondag 19 april) naar het station Leuven. Check je mail voor jouw unieke kortingscode en **verzilver je korting [hier](#)**.

Liever de bus? Let op: door Leuven Marathon worden verschillende bushaltes beïnvloed. Controleer op voorhand of jouw bus rijdt zoals gepland, zodat je niet voor verrassingen komt te staan.



## HOE GERAAK JE ER?

### Met de auto

Kan je toch niet met de trein naar het evenement komen, dan volg je best onderstaande aanwijzingen om vlot op de parkings te geraken. Lopers en supporters van Leuven Marathon kunnen parkeren op de **parking Leuven Marathon aan de Brabantthal**.


Je kan er de **hele dag parkeren voor €12** en de parking is vlot bereikbaar vanaf de **E40**. Een parkeerticket **reserveren is verplicht** en kan via onderstaande link. Volg de signalisatie bij het naderen van de parking om zonder problemen een plek te vinden.

**KOOP JE PARKEERTICKET HIER**

**NAVIGEER  
NAAR PARKING  
BRABANTHAL MET  
GOOGLE MAPS**

**NAVIGEER  
NAAR PARKING  
BRABANTHAL  
MET WAZE**

Vanaf de parkings wordt een gratis shuttle voorzien richting de start en aankomst tussen 7u00 en 19u30. Zo kunt u zorgeloos van en naar de Philipssite.



## HOE GERAAK JE ER?

### Kiss & Ride

Door de afsluiting tussen de Naamsepoort en de Tiensepoort is **de startzone niet bereikbaar voor gemotoriseerd verkeer**. Bijkomend zijn er verschillende straten afgesloten vanwege het parcours. Wie mensen wil afzetten of ophalen kan gebruik maken van de **Kiss & Ride aan Parking 1 Leuven Station**. Vanaf hier kan te voet naar de Philipssite gewandeld worden.

NAVIGEER NAAR DE  
**KISS & RIDE MET WAZE**

NAVIGEER NAAR DE  
**KISS & RIDE MET GOOGLE MAPS**



# HOE GERAAK JE ER?



**DE WEDSTRIJD**  
**ZONDAG**  
**19/04**



## VEILIG SPORTEN

**Sporten is gezond en bevorderend voor een goede fysieke en mentale gezondheid. Echter is het belangrijk om op een verantwoorde manier te sporten. Dit voorkomt blessures en verhoogt het plezier. Hieronder alvast 6 tips die we graag meegeven.**

### Bereid je nog goed voor


De laatste dagen voor het event zijn cruciaal! Zorg voor voldoende slaap en eet gezond, zodat je lichaam helemaal in topvorm is voor de uitdaging die komen gaat. Een goed voorbereid lichaam betekent meer plezier tijdens de race!

### Het belang van een goede warm-up

Om blessures te voorkomen is het belangrijk om een goede warming up te doen.

### Drink voldoende

Ook hydratatie draagt ertoe bij om het lichaam in conditie te houden. Drink voldoende voor en tijdens je loop. Voldoende vochtinname is bij het sporten zeer belangrijk, zowel bij warm als frisser weer! Beperk wel je cafeïne-inname tot de aanbevolen limiet zodat je jezelf niet overprikkelst.



## VEILIG SPORTEN

### Luister naar je lichaam

Laat je niet te veel leiden door de massa. Loop het tempo waar je voor getraind hebt. Wees ook extra waakzaam voor de eerste lentewarmte. Voel je op een bepaald moment dat het niet goed gaat, doe dan even wat rustiger aan of stop en vraag desnoods hulp.

### GENIETERVAN!

Dit is een prestatie waar je lang naartoe hebt gewerkt. Vergeet zeker niet om te genieten van het parcours en laat je aanmoedigen door de vele supporters onderweg!

### Vergeet de cooling-down niet

Na het lopen is een cooling-down aan te raden. Het is belangrijk om je hart weer in zijn normale ritme te krijgen na het intensieve sporten. Zwak je oefeningen in stapjes af!



## RACE DAY

### 7u30 – 14u00:

- Afhalen deelnamepakket (aan de Philipssite)

### 7u30 – 18u00:


- Waypoint Leuven Marathon Expo (aan de Philipssite)

### 9u00

- Start Leuven Marathon & Leuven 10K
- We verwachten dat de laatste loper om 9u25 over de startlijn loopt. Je tijd begint pas te tellen van het moment dat je de startlijn overloopt.

### 14u15

- Start Leuven Halve Marathon
- We verwachten dat de laatste loper om 14u40 over de startlijn loopt. Je tijd begint pas te tellen van het moment dat je de startlijn overloopt.

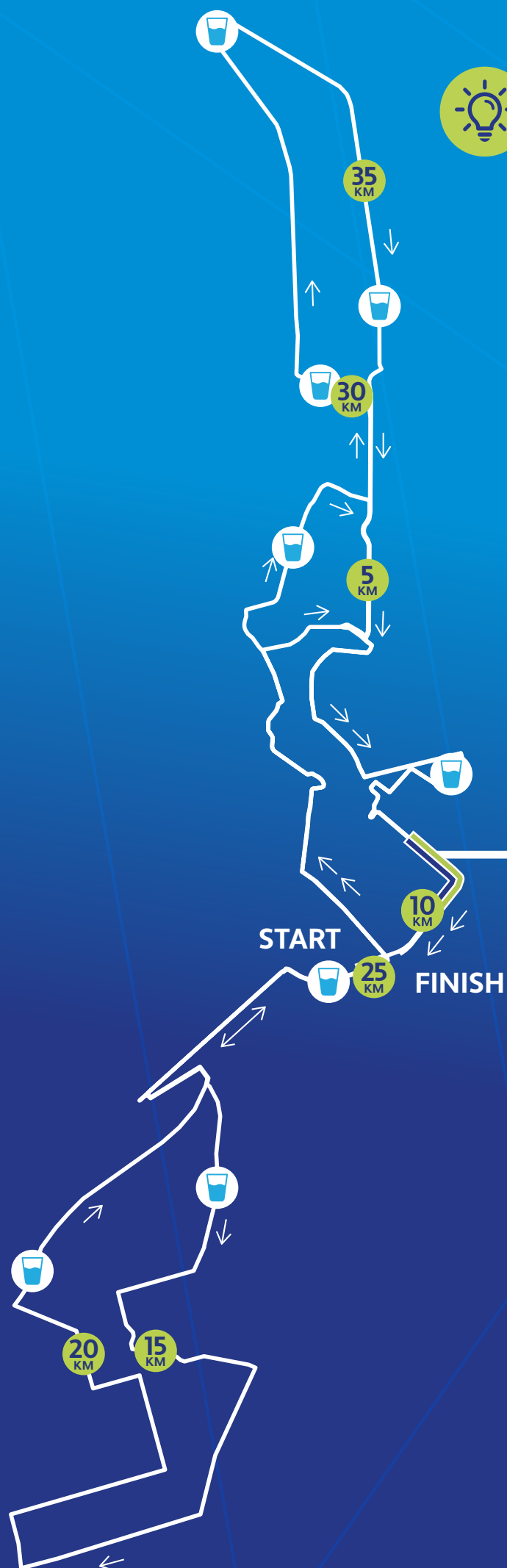




## GOOD TO KNOW.

De marathon en 10K starten tegelijk in dezelfde startvakken en volgen hetzelfde parcours. Dat geeft de 10K-lopers dus de unieke kans om bijna 10 km lang samen te lopen met hun favoriete marathonloper. **Een bijzondere ervaring!**

**Let op: na 9.5km splitst het parcours van 10K en marathon.**



**LEUVEN MARATHON**

### PARCOURS SPLIT

| 10K | MARATHON |
|-----|----------|
|     |          |



## STARTPROCEDURE

Er staan op zondag 19 april bijna **18.000 deelnemers** aan de start.

Daarom vragen we extra aandacht voor het verloop van de start.

Het is belangrijk om in het juiste startvak te gaan staan, dat van je beoogde tempo. Dit verhoogt het loopcomfort van jezelf en alle andere deelnemers. Op die manier loopt iedereen rondom jou op een gelijkaardig tempo.

Sluit vrij aan in de startbox die het dichtst aanleunt bij jouw beoogde eindtijd. De startvakken zijn op voorhand niet gedefinieerd, of gelinkt aan de geschatte eindtijd die je doorgaf bij je inschrijving. **Je kiest op eventdag voor de start zélf in welk startvak je wilt starten op basis van het tempo dat je wil lopen.**



# STARTPROCEDURE MARATHON + 10K

Alle marathon- en 10K-lopers starten samen, op hetzelfde moment, in dezelfde startvakken.

We zien je graag starten in het startvak van jouw beoogde tempo.

De ingang van de startvakken bevindt zich langs **LINKS**. Er is geen toegang langs rechts.

De startvakken gaan open om 8u30. We raden iedereen aan om **15 minuten voor de start (8u45) in hun startvak te staan**.

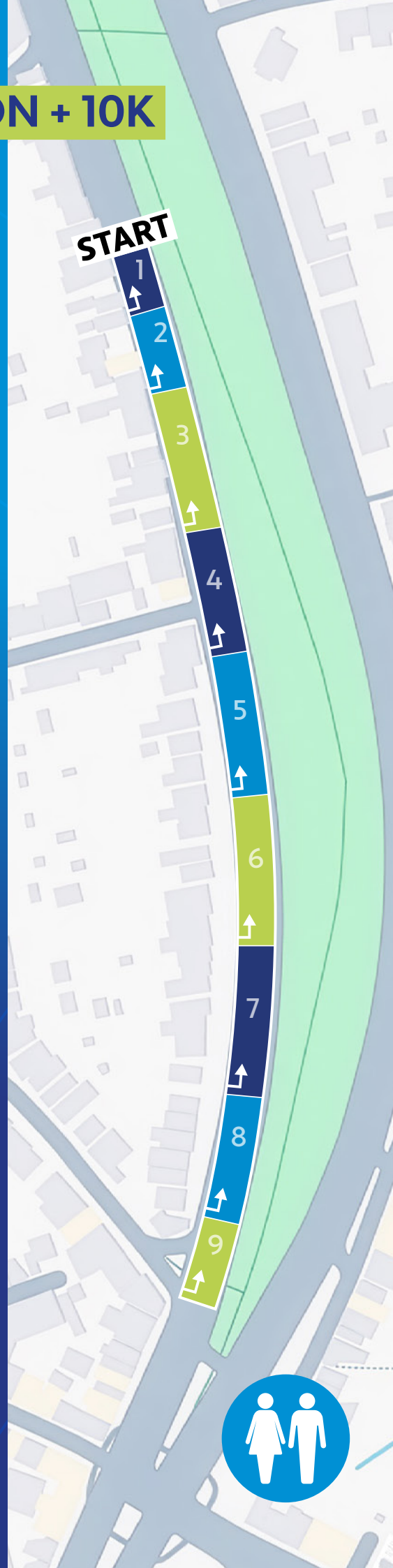
De start vindt plaats om 9u00. We verwachten dat de laatste deelnemer ten laatste start om 9u25 (startbox > 7:00 min/km).

|               |   |       |
|---------------|---|-------|
| < 4:00 min/km | → | nr. 1 |
| < 4:30 min/km | → | nr. 2 |
| < 5:00 min/km | → | nr. 3 |
| < 5:20 min/km | → | nr. 4 |
| < 5:40 min/km | → | nr. 5 |
| < 6:00 min/km | → | nr. 6 |
| < 6:30 min/km | → | nr. 7 |
| < 7:00 min/km | → | nr. 8 |
| > 7:00 min/km | → | nr. 9 |

## STARTBOX

OPENING TIME: 8:30

START: 9:00



## STARTPROCEDURE

### HALF MARATHON

We zien je graag starten in het startvak van jouw beoogde tempo.

De ingang van de startvakken bevindt zich langs **LINKS**. Er is geen toegang langs rechts.

De startvakken gaan open om 13u45. We raden iedereen aan om **15 minuten voor de start (14u00) in hun startvak te staan**.

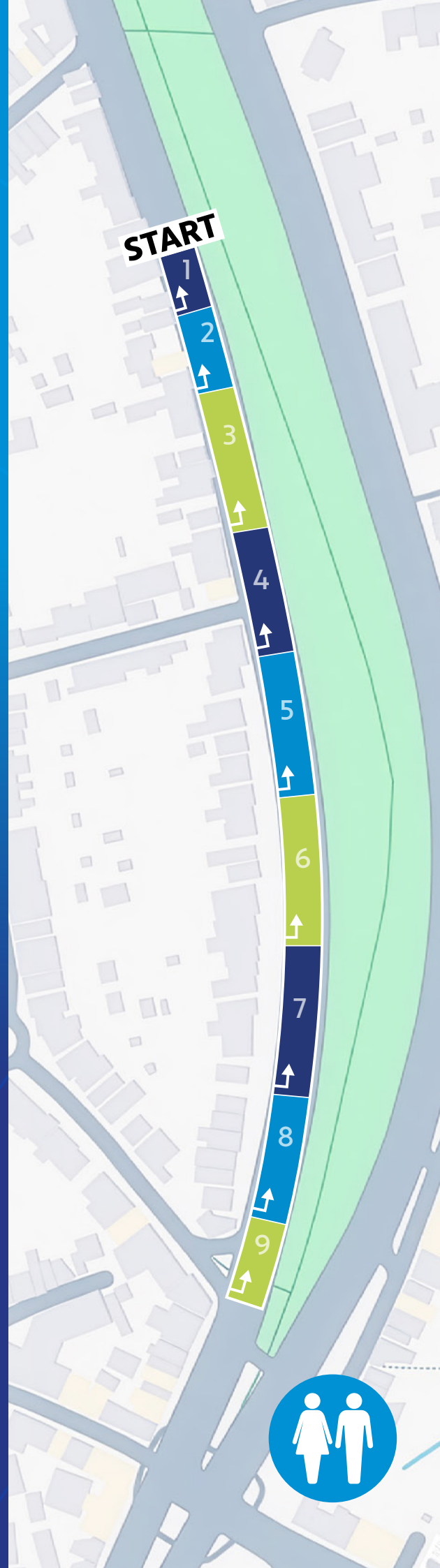
De start vindt plaats om 14u15. We verwachten dat de laatste deelnemer ten laatste start om 14u40 (startbox > 7:00 min/km).

|               |   |       |
|---------------|---|-------|
| < 4:00 min/km | → | nr. 1 |
| < 4:30 min/km | → | nr. 2 |
| < 5:00 min/km | → | nr. 3 |
| < 5:20 min/km | → | nr. 4 |
| < 5:40 min/km | → | nr. 5 |
| < 6:00 min/km | → | nr. 6 |
| < 6:30 min/km | → | nr. 7 |
| < 7:00 min/km | → | nr. 8 |
| > 7:00 min/km | → | nr. 9 |

## STARTBOX

OPENING TIME: 13:45

START: 14:15



## PACER TEAM

De Leuven Marathon voorziet een Pacer Team met tempomakers voor verschillende snelheden.

Zij zijn in het startvak makkelijk te herkennen aan hun gekleurde vlag met daarop de eindtijd.



| MARATHON |             | Startbox nr. |
|----------|-------------|--------------|
| 2u59     | roze vlag   | 2            |
| 3u15     | blauwe vlag | 3            |
| 3u30     | gele vlag   | 4            |
| 3u45     | rode vlag   | 5            |
| 3u59     | groene vlag | 6            |
| 4u15     | zwarte vlag | 7            |
| 4u30     | oranje vlag | 7            |
| 4u45     | grijze vlag | 8            |
| 5u00     | witte vlag  | 9            |

| HALF MARATHON |             | Startbox nr. |
|---------------|-------------|--------------|
| 1u30          | roze vlag   | 2            |
| 1u40          | blauwe vlag | 3            |
| 1u50          | gele vlag   | 4            |
| 2u00          | rode vlag   | 6            |
| 2u10          | groene vlag | 7            |
| 2u20          | zwarte vlag | 8            |
| 2u30          | oranje vlag | 9            |

# PARCOURS

**KLIK HIER  
VOOR MEER  
PARCOURS  
INFO**

## 10K



### INTERNATIONAL MEASUREMENT CERTIFICATE

|  |  |
|--|--|
| Name of Race<br><b>Leuven 10 km 2026</b>   | Distance<br><b>10 000 m</b>                    |
| Location<br><b>LEUVEN</b>  | Country<br><b>BELGIUM</b>                      |
| Date of Race<br><b>19/04/2026</b>  | Date of Measurement<br><b>05/03/2026</b>       |
| Separation<br><b>3.66</b> % of race distance                                     | Elevation Change<br><b>0 m/km</b>              |
| Name(s) of the measurer(s)<br><b>Luc CEULEMANS &amp; Jean Marie DE PROFT</b>     |  |
| Country<br><b>BELGIUM</b>  | World Athletics - AIMS Grade<br><b>A&amp;B</b> |
| International Measurement Administrator<br><b>Jean François DELASALLE</b>        | Expiry Date<br><b>31/12/2030</b>               |
| Signed   | Registered On<br><b>28/03/2026</b>             |
| In cooperation with<br>Association of International Marathons and Distance Races |  |

## HALF MARATHON



### INTERNATIONAL MEASUREMENT CERTIFICATE

|  |  |
|--|--|
| Name of Race<br><b>Leuven half marathon 2026</b>                                 | Distance<br><b>21 097.5 m</b>                  |
| Location<br><b>LEUVEN</b>  | Country<br><b>BELGIUM</b>                      |
| Date of Race<br><b>19/04/2026</b>  | Date of Measurement<br><b>05/03/2026</b>       |
| Separation<br><b>1.66</b> % of race distance                                     | Elevation Change<br><b>0 m/km</b>              |
| Name(s) of the measurer(s)<br><b>Luc CEULEMANS &amp; Jean Marie DE PROFT</b>     |  |
| Country<br><b>BELGIUM</b>  | World Athletics - AIMS Grade<br><b>A&amp;B</b> |
| International Measurement Administrator<br><b>Jean François DELASALLE</b>        | Expiry Date<br><b>31/12/2030</b>               |
| Signed   | Registered On<br><b>28/03/2026</b>             |
| In cooperation with<br>Association of International Marathons and Distance Races |  |

## MARATHON



### INTERNATIONAL MEASUREMENT CERTIFICATE

|  |  |
|--|--|
| Name of Race<br><b>Leuven marathon 2026</b>                                      | Distance<br><b>42 195 m</b>                    |
| Location<br><b>LEUVEN</b>  | Country<br><b>BELGIUM</b>                      |
| Date of Race<br><b>19/04/2026</b>  | Date of Measurement<br><b>05/03/2026</b>       |
| Separation<br><b>0.86</b> % of race distance                                     | Elevation Change<br><b>0 m/km</b>              |
| Name(s) of the measurer(s)<br><b>Luc CEULEMANS &amp; Jean Marie DE PROFT</b>     |  |
| Country<br><b>BELGIUM</b>  | World Athletics - AIMS Grade<br><b>A&amp;B</b> |
| International Measurement Administrator<br><b>Jean François DELASALLE</b>        | Expiry Date<br><b>31/12/2030</b>               |
| Signed   | Registered On<br><b>28/03/2026</b>             |
| In cooperation with<br>Association of International Marathons and Distance Races |  |



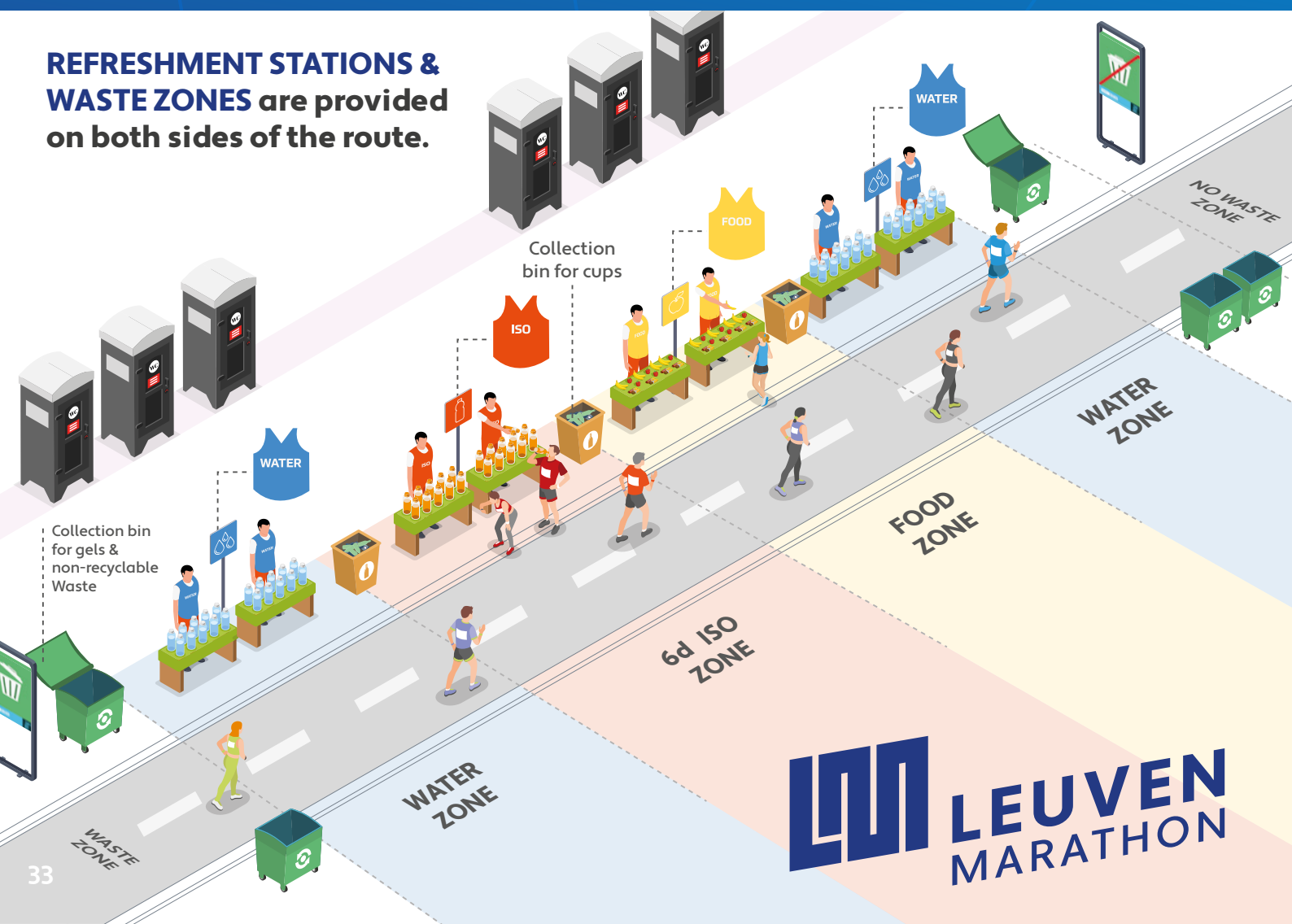
# BEVOORRADINGSZONES

Bekijk hieronder welk product je op welke bevoorrading vindt.

- Water (blauwe hesjes)
- 6d Sports Drink Citrus (rode hesjes)
- 6d Sports Gels Apple, snoep, gezouten koekjes, bananen (gele hesjes)
- Water (blauwe hesjes)

Dranken worden geserveerd in herbruikbare bekertjes. Bedankt om ze na de bevoorrading in de aangegeven zones te deponeren.

**REFRESHMENT STATIONS & WASTE ZONES** are provided on both sides of the route.



## MARATHON - BEVOORRADINGEN


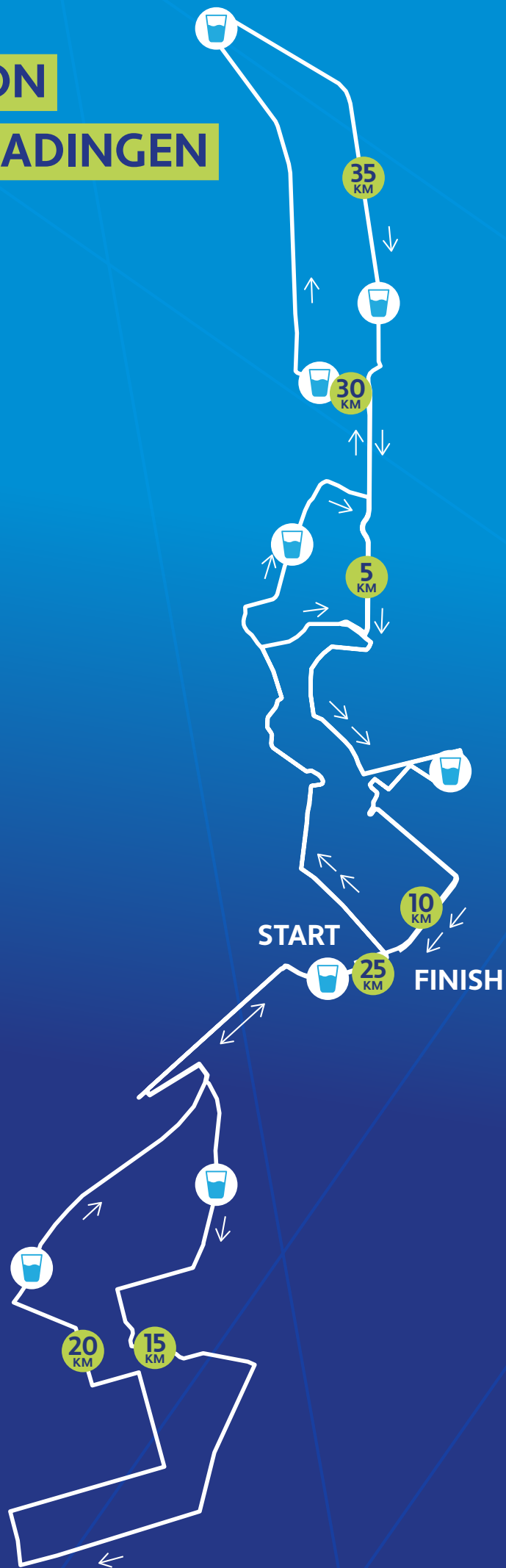
| AFSTAND       | BEVOORRADING  | WC? |
|---------------|---|-----|
| 3,7 km        | <ul style="list-style-type: none"> <li>• 6d Sports Drink Citrus, water</li> <li>• Snoep, gezouten koekjes</li> </ul>                            | ✓   |
| 7,7 km        | <ul style="list-style-type: none"> <li>• 6d Sports Drink Citrus, water</li> <li>• Snoep, gezouten koekjes</li> </ul>                            | ✓   |
| 13,4 km       | <ul style="list-style-type: none"> <li>• 6d Sports Drink Citrus, water</li> <li>• Bananen, snoep, gezouten koekjes</li> </ul>                   | ✓   |
| 21 km         | <ul style="list-style-type: none"> <li>• 6d Sports Drink Citrus, water</li> <li>• 6d Sports Gels Apple, snoep, gezouten koekjes</li> </ul>      | ✓   |
| 24,8 km       | <ul style="list-style-type: none"> <li>• 6d Sports Drink Citrus, water</li> <li>• Snoep, gezouten koekjes</li> </ul>                            |     |
| 30 km         | <ul style="list-style-type: none"> <li>• 6d Sports Drink Citrus, water</li> <li>• Snoep, gezouten koekjes</li> </ul>                            | ✓   |
| 32,8 km       | <ul style="list-style-type: none"> <li>• 6d Sports Drink Citrus, water</li> <li>• Bananen, snoep, gezouten koekjes</li> </ul>                   | ✓   |
| 35,4 km       | <ul style="list-style-type: none"> <li>• 6d Sports Drink Citrus, water</li> <li>• 6d Sports Gels Apple, snoep, gezouten koekjes</li> </ul>      | ✓   |
| 39,7 km       | <ul style="list-style-type: none"> <li>• 6d Sports Drink Citrus, water</li> <li>• Snoep, gezouten koekjes</li> </ul>                            | ✓   |
| <b>Finish</b> | <ul style="list-style-type: none"> <li>• HiPro bar, herbruikbaar</li> <li>• Culligan flesje water</li> <li>• Snoep, gezouten koekjes</li> </ul> | ✓   |

Dranken worden geserveerd in herbruikbare bekers. Bedankt om ze na de bevoorrading in de aangegeven zones te deponeren. Er zijn toiletten voorzien bij BIJNA iedere bevoorrading.



# MARATHON

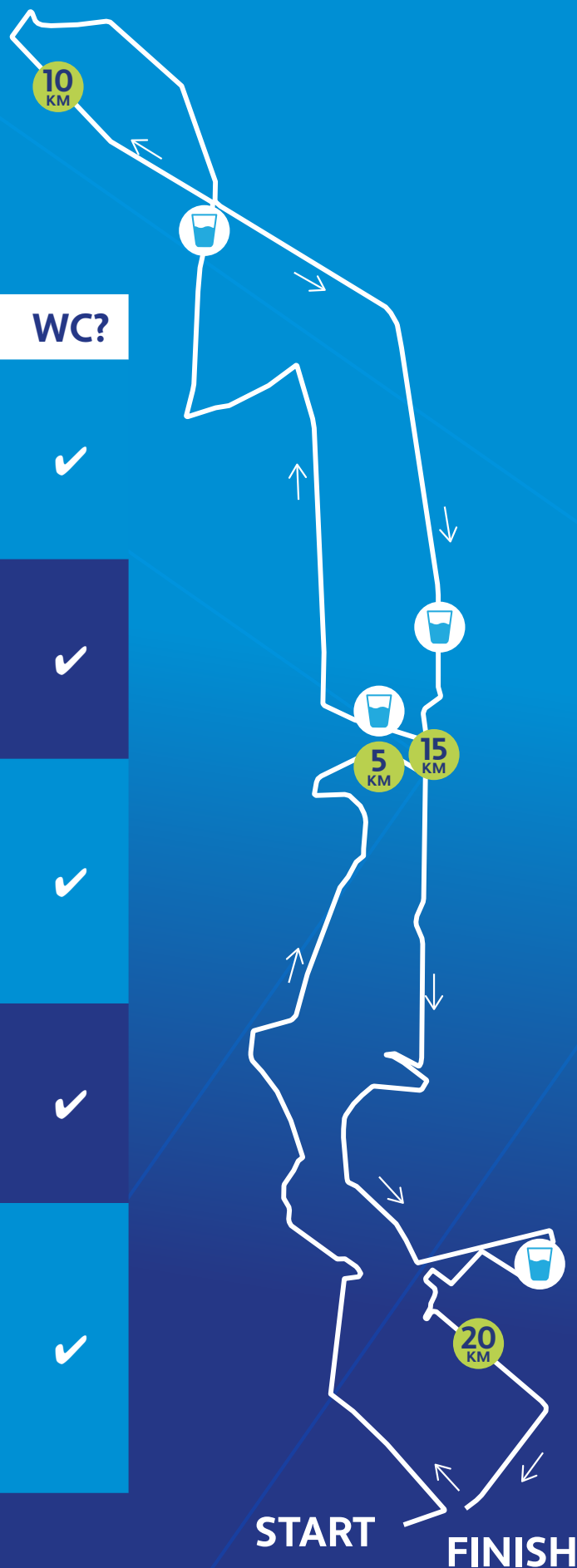
## BEVOORRADINGEN



# HALF MARATHON

## BEVOORRADINGEN

| AFSTAND | BEVOORRADING  | WC? |
|---------|---|-----|
| 5,4 km  | <ul style="list-style-type: none"><li>• 6d Sports Drink<br/>Citrus, water</li><li>• Snoep, gezouten koekjes</li></ul>                           | ✓   |
| 8,9 km  | <ul style="list-style-type: none"><li>• 6d Sports Drink<br/>Citrus, water</li><li>• Bananen, snoep, gezouten koekjes</li></ul>                  | ✓   |
| 14,3 km | <ul style="list-style-type: none"><li>• 6d Sports Drink<br/>Citrus, water</li><li>• 6d Sports Gels<br/>Apple, snoep, gezouten koekjes</li></ul> | ✓   |
| 18,8 km | <ul style="list-style-type: none"><li>• 6d Sports Drink<br/>Citrus, water</li><li>• Snoep, gezouten koekjes</li></ul>                           | ✓   |
| Finish  | <ul style="list-style-type: none"><li>• HiPro bar,<br/>herbruikbaar<br/>Culligan flesje<br/>water</li><li>• Snoep, gezouten koekjes</li></ul>   | ✓   |



Dranken worden geserveerd in herbruikbare bekers. Bedankt om ze na de bevoorrading in de aangegeven zones te deponeren. Er zijn toiletten voorzien bij iedere bevoorrading.



## 10K - BEVOORRADINGEN

| AFSTAND | BEVOORRADING  | WC? |
|---------|---|-----|
| 3,7 km  | <ul style="list-style-type: none"><li>• 6d Sports Drink Citrus, water</li><li>• Snoep, gezouten koekjes</li></ul>                           | ✓   |
| 7,7 km  | <ul style="list-style-type: none"><li>• 6d Sports Drink Citrus, water</li><li>• Snoep, gezouten koekjes</li></ul>                           | ✓   |
| Finish  | <ul style="list-style-type: none"><li>• HiPro bar, herbruikbaar</li><li>• Culligan flesje water</li><li>• Snoep, gezouten koekjes</li></ul> | ✓   |



Dranken worden geserveerd in herbruikbare bekers. Bedankt om ze na de bevoorrading in de aangegeven zones te deponeren. Er zijn toiletten voorzien bij iedere bevoorrading.



## FIETSERS NIET TOEGESTAAN!

De Leuven Marathon is een loopevent met +/- elke 5 km bevoorrading. Bovendien zullen er bijna 18.000 deelnemers aan de start staan.

Ruimte voor fietsers op het parcours is er dus niet. Uit respect voor jullie medelopers vragen we met aandrang om "fietsbegeleiders" te weren. Met deze hoeveelheid deelnemers zorgen ze voor hinder en frustratie. Op verschillende punten op het parcours zullen er door de organisatie controles voorzien worden.

In naam van alle deelnemers: dankjewel!



# NA DE WEDSTRIJD



## RESULTATEN VIA DE APP!

De timing begint pas te lopen wanneer je over de startmat loopt\*. Drummen om vooraan bij de start te staan is dus niet nodig. Ga zelf in het startvak van je beoogde tijd staan. Je tijd zal pas gestart worden wanneer je over de startmat loopt.

Jouw fanclub kan je op de voet volgen via de Leuven Marathon-app.

Je vindt er o.a. live tussentijden en na de wedstrijd kan je hier je eindresultaat bekijken.

\* *Uitzondering:  
De podia per wedstrijd en per geslacht wordt bepaald op basis van het “gun-time” principe, namelijk het startschot.*



GET IT ON  
**Google Play**



Download on the  
**App Store**





**LAAT JE FINISHTIJD**

**OP JE MEDAILLE GRAVEREN!**



Heb je bij je inschrijving gekozen voor een medaillegraving?

Dan kan je je medaille laten graveren bij de stand 'medal engraving' op de eventzone aan de Philipssite aan de hand van het icoon op je startnummer.

**Heb je dit niet vooraf besteld?**

Geen nood, je kan je medaille ook nog ter plaatse laten graveren voor € 14.



## DE EVENTSITE VERLATEN

Wil je snel en zonder zorgen naar huis? Vanaf de aankomstzone wandel je eenvoudig te voet naar Station Leuven, de snelste en meest comfortabele optie om je reis verder te zetten. Staat jouw wagen op Parking Brabantthal of word je daar opgehaald door supporters? De pendeldienst rijdt tussen 7u00 en 19u30 en zorgt voor een vlotte verbinding tussen de aankomstzone en Parking Brabantthal. De opstapplaats aan de aankomstzone bevindt zich in de Geldenaaksebaan.

### OPSTAPPLAATS GELDENAAXEBAAN: SHUTTLE NAAR PARKINGS

#### **Belangrijk:**

De parking wordt om 21u30 afgesloten. Zorg dat je daarvoor de parking verlaten hebt. Daarna is het niet meer mogelijk om van de parking te rijden.

**JOUW ACTIEFOTO'S**

**DANKZIJ**

**SPORTOGRAF**

Sportograf is onze officiële fotopartner en neemt foto's van alle deelnemers tijdens de Leuven Marathon.

Ontdek jouw racefoto's [hier](#) na het event.

[Hier](#) vind je meer info over hoe met je foto's wordt omgegaan.



**SPORTOGRAF.COM**



### **Ik heb geen bevestigingsmail ontvangen, kan dat?**

Check zeker even je spam-folder.

### **Kan iemand anders mijn borstnummer halen?**

Ja, dat kan. De afhaler dient wel jouw bevestigingsmail en een identiteitsbewijs (of een foto hiervan) mee te brengen naar de inschrijvingszone.

### **Kan ik ter plaatse nog inschrijven?**

Tenzij een afstand volzet is, kan je je nog online inschrijven tot en met zaterdag 18 april. Vanaf zondag 19 april kan je je ter plaatse aan de inschrijvingszone inschrijven. Omwille van de drukte die dag, raden we dit wel af. Op voorhand inschrijven is dus aangeraden.

## **WE MAKEN ER SAMEN EEN ONVERGETELIJKE DAG VAN!**

Nog op zoek naar info die je niet in deze gids terugvond? Neem ook onze [Praktische info](#) eens door.

Vergeet vooral niet plezier te hebben en te genieten van de prachtige omgeving en de talrijke animaties op het parcours.

Luister naar je lichaam. Voel je je niet lekker, stop dan even. Houdt het gevoel aan, stop dan definitief en bel het noodnummer achter op je borstnummer.

Zonder onze vrijwilligers geen Leuven Marathon. Een glimlach of bedankje doet hen zeker deugd.

**DANKZIJ JULLIE IS LEUVEN DE STAD  
WHERE CHAMPIONS WILL ALWAYS RUN.**

**NAMENS HET HELE TEAM:  
EEN WELGEMEENDE DANKJEWEL  
OM DEZE PRACHTIGE LOOPTRADITIE  
IN STAND TE HOUDEN.**



# JOUW VOLGENDE UITDAGING?

|               |  | <10KM | 16 / 17 KM | 10 - 21,1 KM | HALF MARATHON | 25 KM | MARATHON |
|---------------|--|-------|------------|--------------|---------------|-------|----------|
| 03.05<br>2026 | Great<br>Breweries<br>Marathon         |       |            | ✓            |               | ✓     | ✓        |
| 14.05<br>2026 | Besox<br>Abdijentocht                  |       |            | ✓            |               |       |          |
| 20.09<br>2026 | Maes<br>Gent 10 Mijl                   |       |            | ✓            |               |       |          |
| 27.09<br>2026 | EnergyVision<br>Dwars door<br>Mechelen | ✓     | ✓          |              | NEW           |       |          |
| 11.10<br>2026 | Athora Bruges<br>Marathon              |       |            |              | ✓             |       | ✓        |
| 18.10<br>2026 | TREK Antwerp<br>Marathon               |       | ✓          |              | ✓             |       | ✓        |



# LEUVEN MARATHON

ION



acerta

DANONE  
HiPRO



leuven

Q8   
Electric

Culligan™  
Water you love.

 WAYPOINT LEUVEN

 AB InBev

 mec

STOX  
ENERGY SOCKS

 SPORT.  
VLAANDEREN

**N**  
Nieuwsblad

GO WITH

GOLAZO